



ФЕДЕРАЛЬНАЯ СЛУЖБА
ГОСУДАРСТВЕННОЙ СТАТИСТИКИ

Потребительские расходы домашних хозяйств Приволжского федерального округа и Пермского края



2021 год



ФЕДЕРАЛЬНАЯ СЛУЖБА
ГОСУДАРСТВЕННОЙ СТАТИСТИКИ

Потребительские расходы домашних хозяйств Приволжского федерального округа и Пермского края

Территориальный орган Федеральной
службы государственной статистики
по Пермскому краю

2021 год

- 01 Потребительские расходы домашних хозяйств Пермского края и Приволжского федерального округа
- 02 Расходы домашних хозяйств на покупку продуктов для домашнего питания
- 03 Расходы домашних хозяйств на покупку непродовольственных товаров
- 04 Расходы домашних хозяйств на оплату услуг

* по итогам Выборочного обследования бюджетов домашних хозяйств





ПОТРЕБИТЕЛЬСКИЕ РАСХОДЫ ДОМАШНИХ ХОЗЯЙСТВ

в среднем на члена домашнего хозяйства

Потребительские расходы - это общая сумма денег, потраченных на конечные товары и услуги отдельными лицами и домохозяйствами.



Приволжский федеральный округ

17 832,4 рублей в месяц



Пермский край

18 665,1 рублей в месяц



- Расходы на покупку продуктов для домашнего питания
- Питание вне дома
- Расходы на покупку алкогольных напитков

- Расходы на покупку непродовольственных товаров
- Расходы на оплату услуг





РАСХОДЫ ДОМАШНИХ ХОЗЯЙСТВ НА ПОКУПКУ ПРОДУКТОВ ДЛЯ ДОМАШНЕГО ПИТАНИЯ



Приволжский федеральный округ



- хлебобулочные изделия и крупы
- картофель
- овощи
- фрукты и орехи
- мясо и мясные продукты
- рыба и морепродукты
- молоко и молочные продукты
- сахар, джем, мёд, шоколад и конфеты
- яйца
- масла и жиры
- готовые блюда и другие виды продуктов питания
- безалкогольные напитки



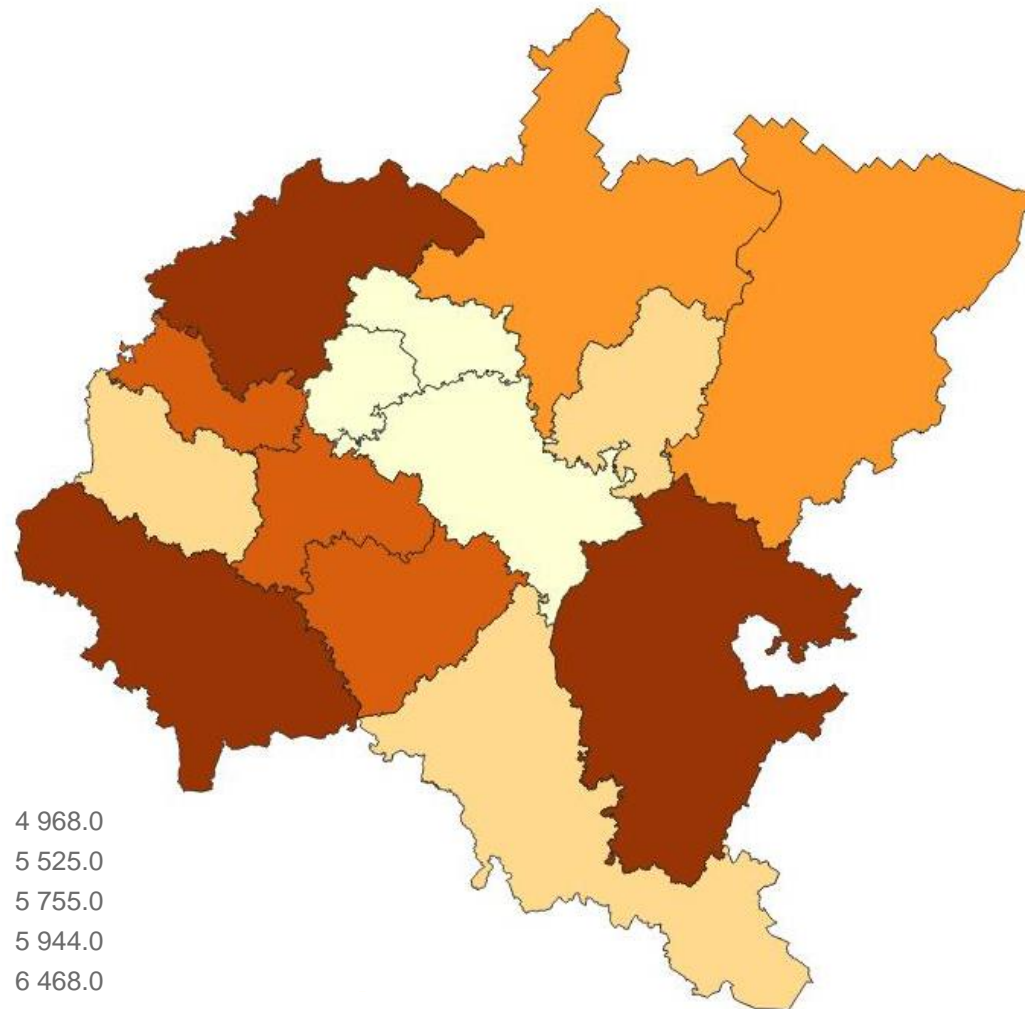
Пермский край





РАСХОДЫ ДОМАШНИХ ХОЗЯЙСТВ ПРИВОЛЖСКОГО ФЕДЕРАЛЬНОГО ОКРУГА НА ПОКУПКУ ПРОДУКТОВ ДЛЯ ДОМАШНЕГО ПИТАНИЯ

в среднем на члена домашнего хозяйства, рублей в месяц

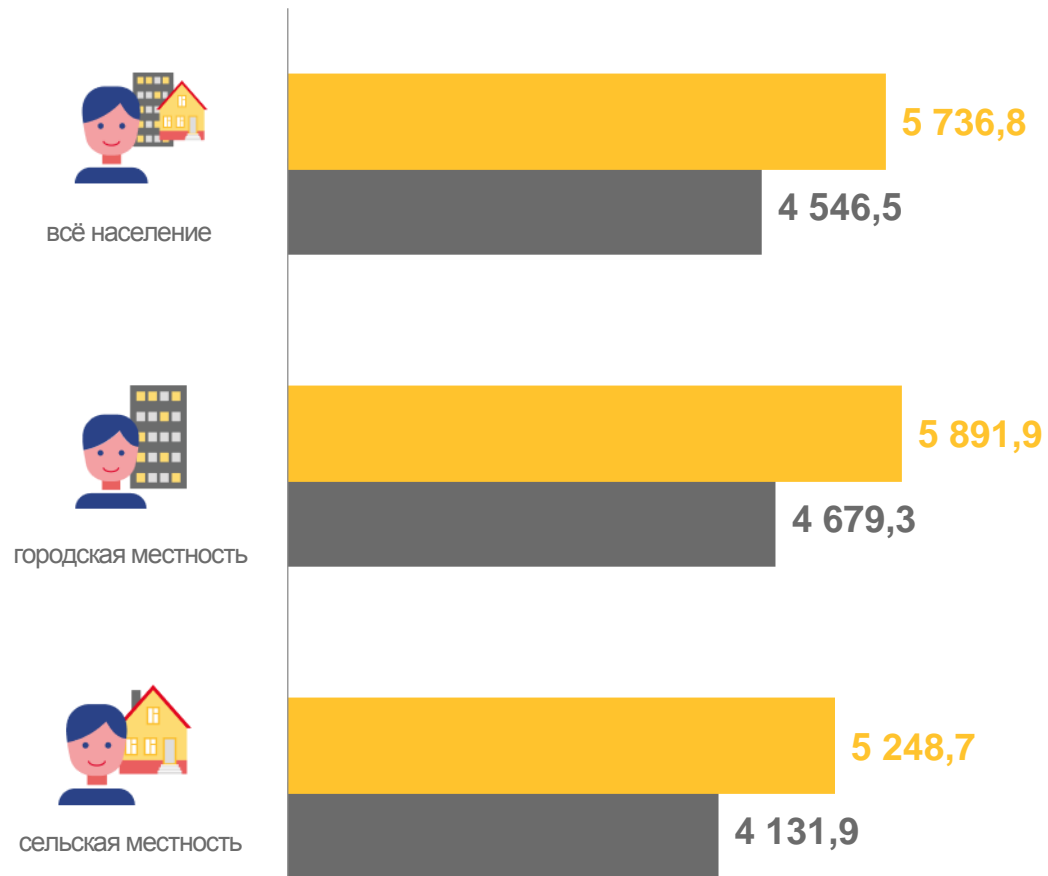




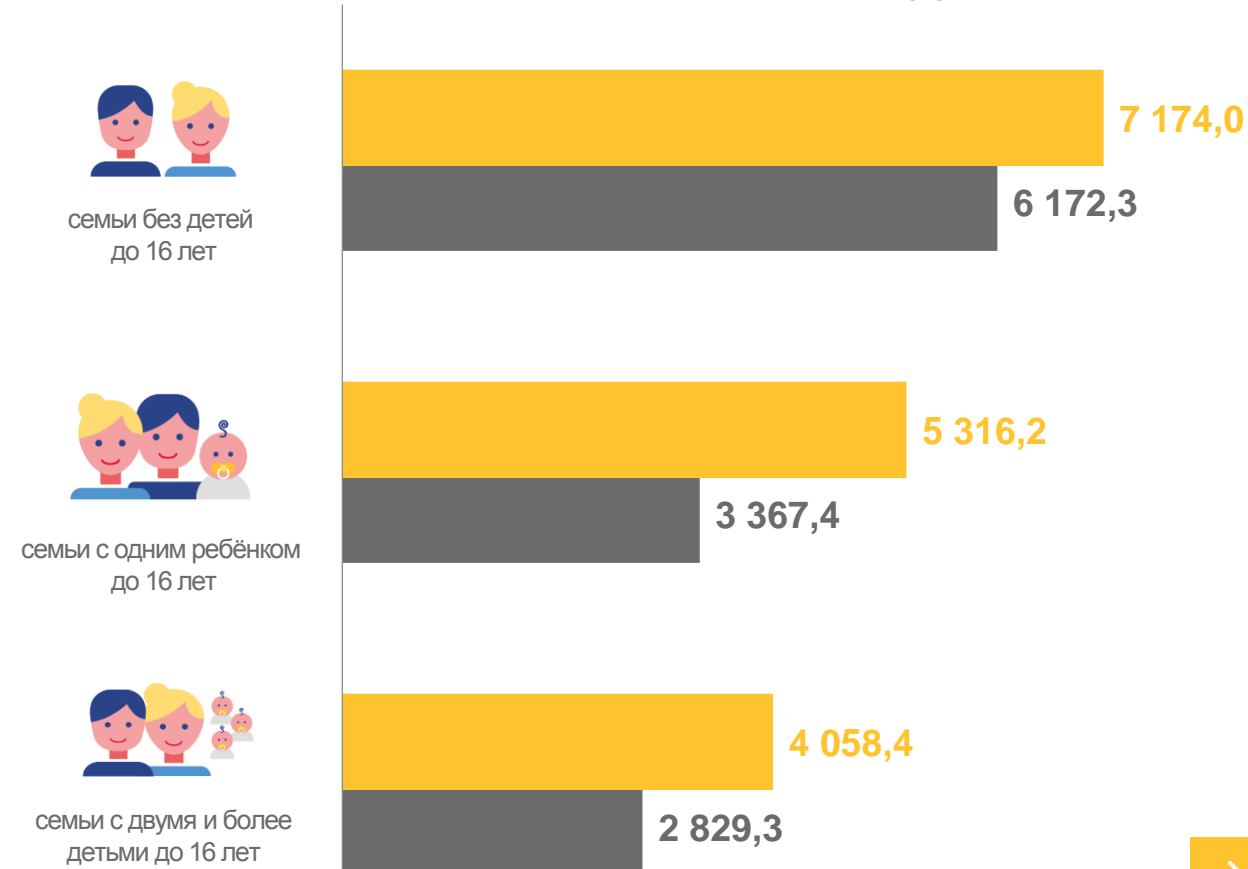
РАСХОДЫ ДОМАШНИХ ХОЗЯЙСТВ ПЕРМСКОГО КРАЯ НА ПОКУПКУ ПРОДУКТОВ ДЛЯ ДОМАШНЕГО ПИТАНИЯ

в среднем на члена домашнего хозяйства, рублей в месяц

В ЗАВИСИМОСТИ ОТ МЕСТА ПРОЖИВАНИЯ



В ЗАВИСИМОСТИ ОТ НАЛИЧИЯ ДЕТЕЙ



2021 год

2017 год





РАСХОДЫ ДОМАШНИХ ХОЗЯЙСТВ НА ПОКУПКУ НЕПРОДОВОЛЬСТВЕННЫХ ТОВАРОВ



Приволжский федеральный округ



Пермский край



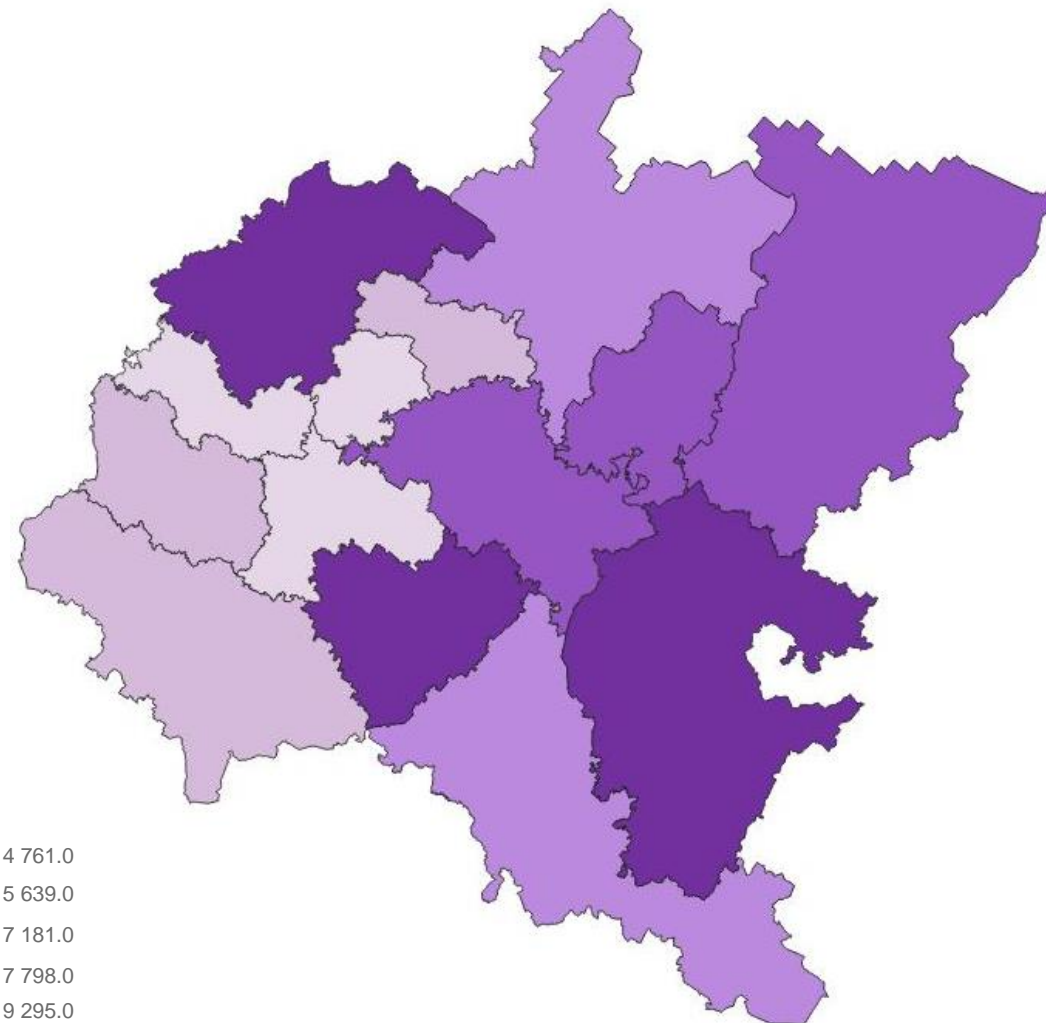
- одежда, обувь, бельё, ткани
- оборудование для информации и коммуникации
- товары для организации отдыха, спортивных и культурных мероприятий
- транспортные средства, аксессуары и горюче-смазочные материалы
- мебель, домашнее оборудование, предметы для ухода за домом
- строительные материалы
- топливо для отопления и освещения жилья
- табачные изделия
- медикаменты, медицинская и фармацевтическая продукция
- товары личной гигиены и другие непродовольственные товары





РАСХОДЫ ДОМАШНИХ ХОЗЯЙСТВ ПРИВОЛЖСКОГО ФЕДЕРАЛЬНОГО ОКРУГА НА ПОКУПКУ НЕПРОДОВОЛЬСТВЕННЫХ ТОВАРОВ

в среднем на члена домашнего хозяйства, рублей в месяц

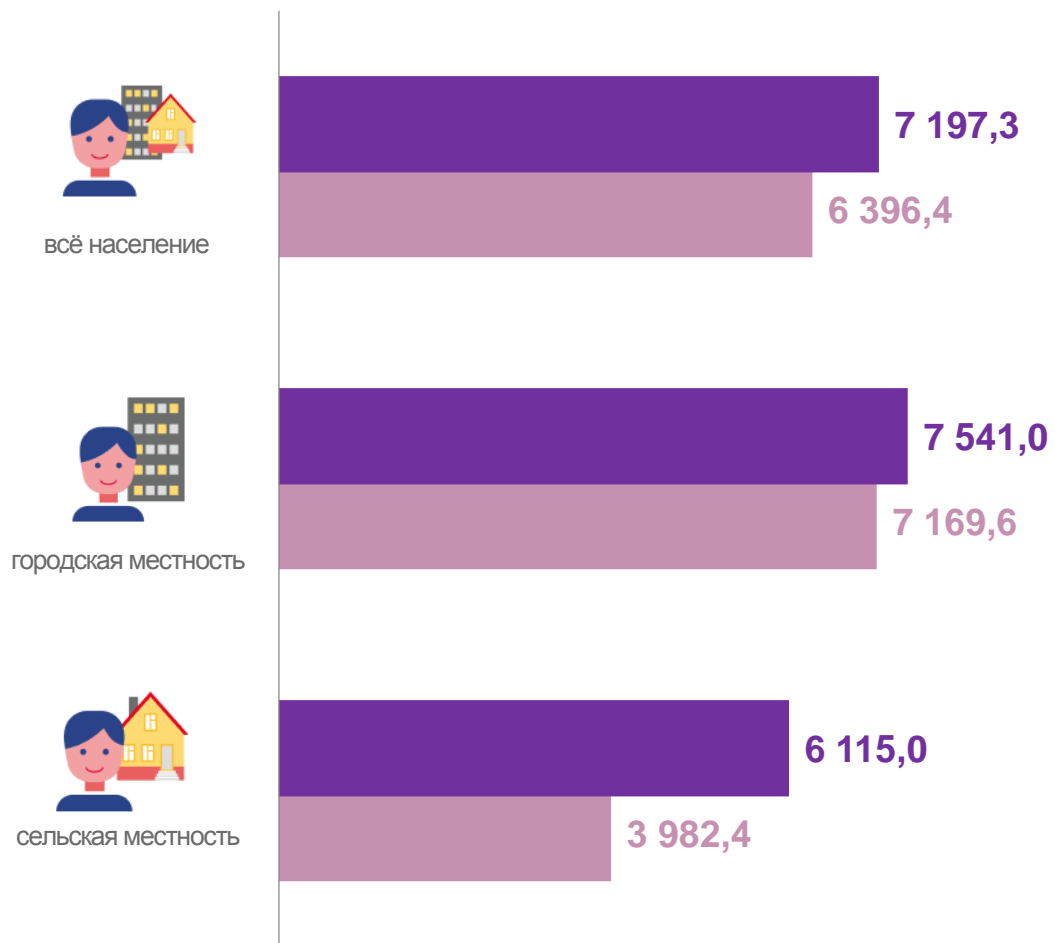




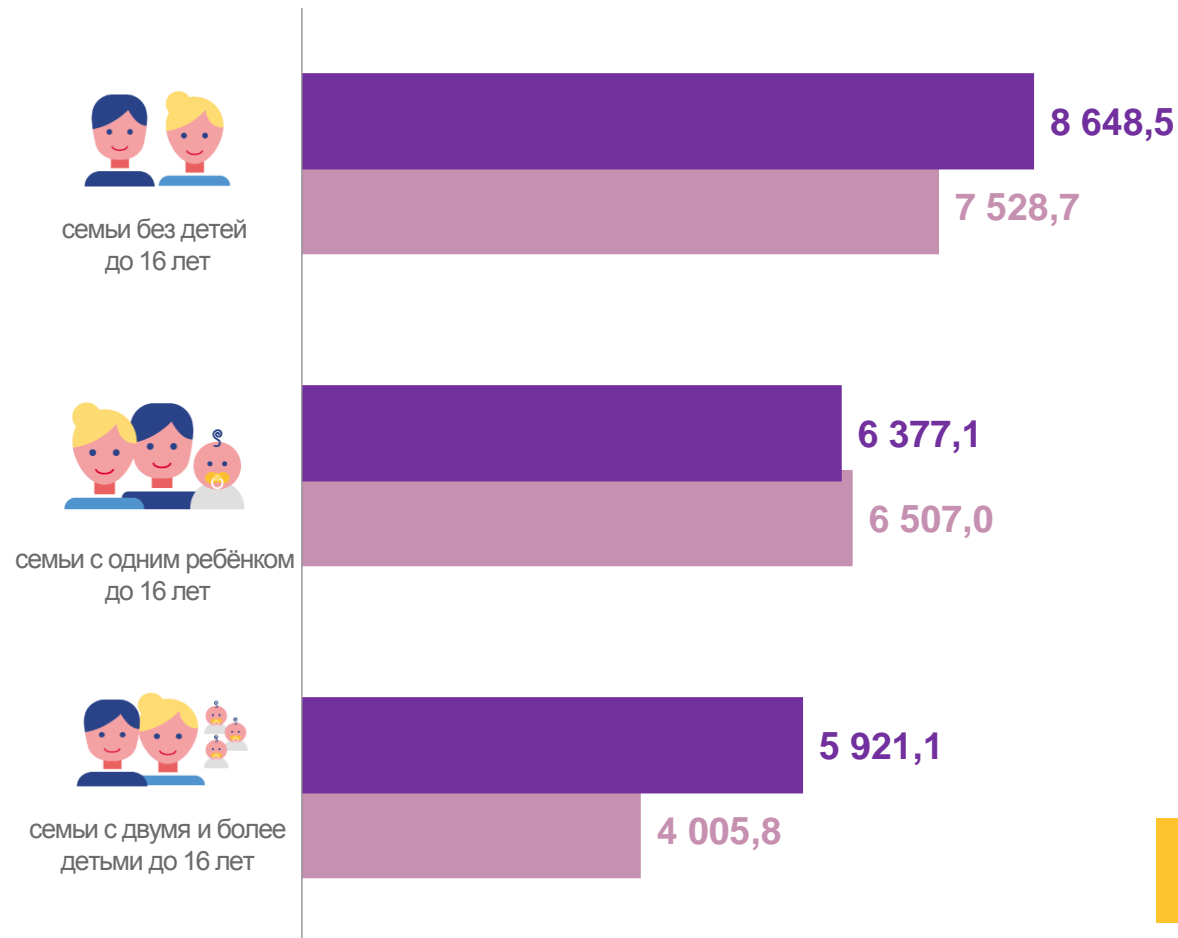
РАСХОДЫ ДОМАШНИХ ХОЗЯЙСТВ ПЕРМСКОГО КРАЯ НА ПОКУПКУ НЕПРОДОВОЛЬСТВЕННЫХ ТОВАРОВ

в среднем на члена домашнего хозяйства, рублей в месяц

В ЗАВИСИМОСТИ ОТ МЕСТА ПРОЖИВАНИЯ



В ЗАВИСИМОСТИ ОТ НАЛИЧИЯ ДЕТЕЙ



■ 2021 год ■ 2017 год





РАСХОДЫ ДОМАШНИХ ХОЗЯЙСТВ НА ОПЛАТУ УСЛУГ



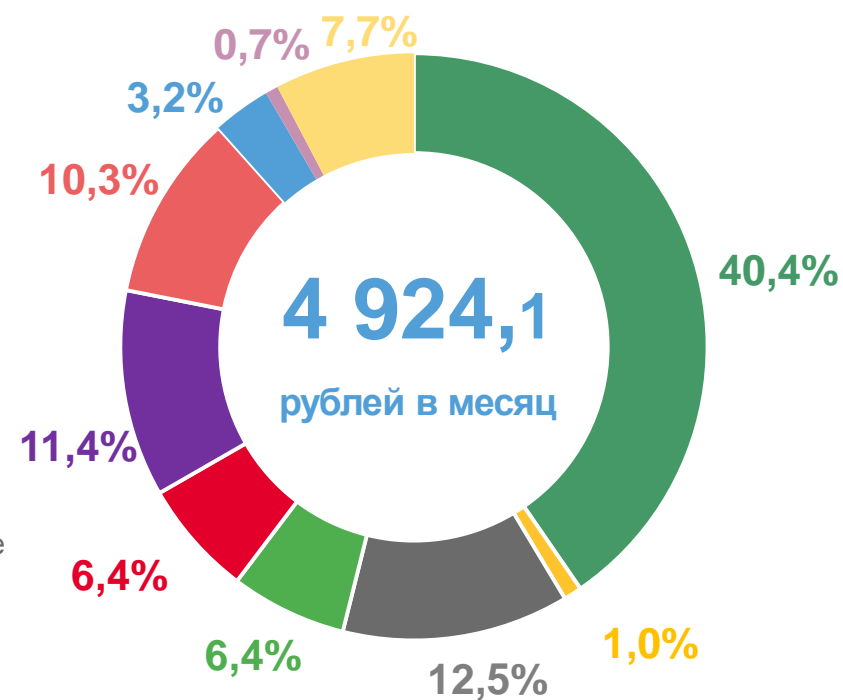
Приволжский федеральный округ



- жилищно-коммунальные услуги
- бытовые услуги
- услуги по организации отдыха и культурных мероприятий
- услуги в системе образования
- медицинские услуги
- транспортные, почтовые и курьерские услуги
- информационно-коммуникационные услуги
- услуги страхования и финансовые услуги
- услуги гостиниц и другие услуги размещения
- прочие услуги



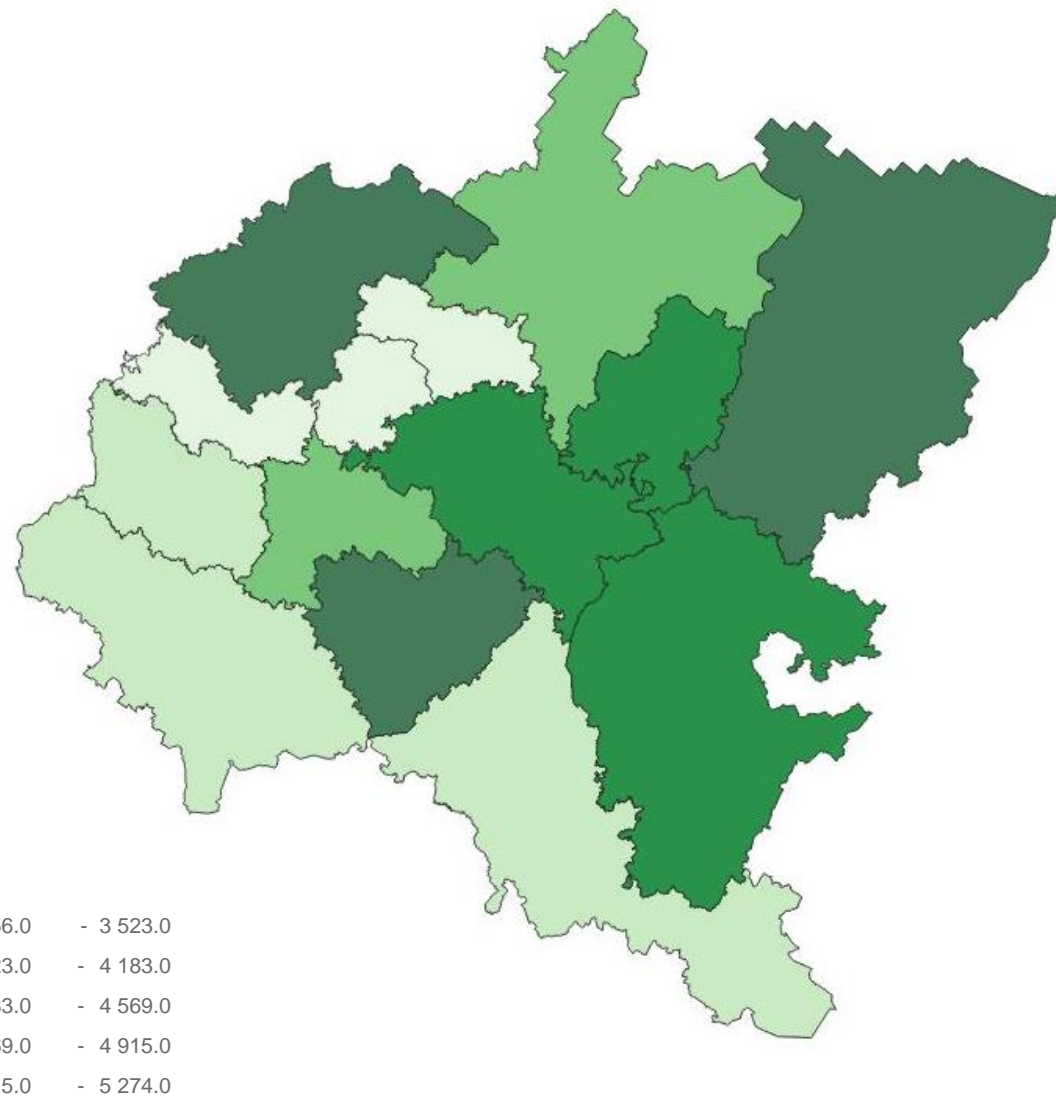
Пермский край





РАСХОДЫ ДОМАШНИХ ХОЗЯЙСТВ ПРИВОЛЖСКОГО ФЕДЕРАЛЬНОГО ОКРУГА НА ОПЛАТУ УСЛУГ

в среднем на члена домашнего хозяйства, рублей в месяц

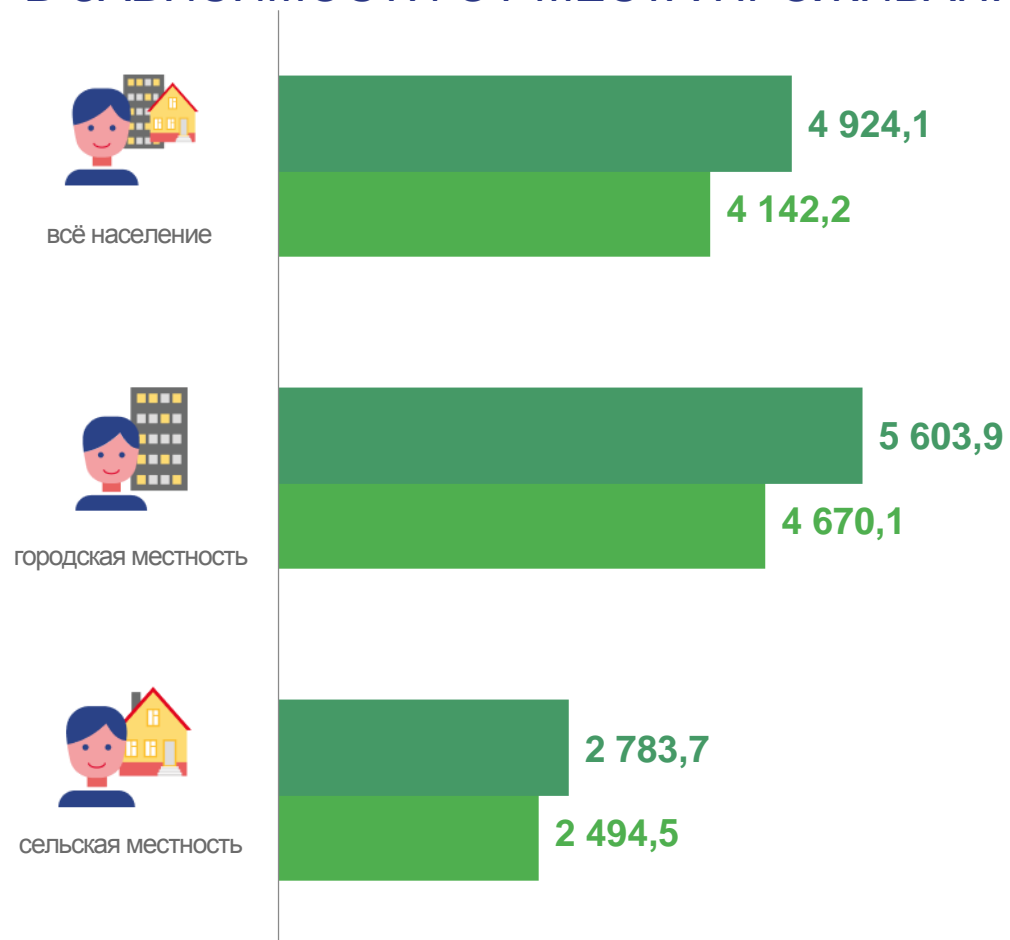




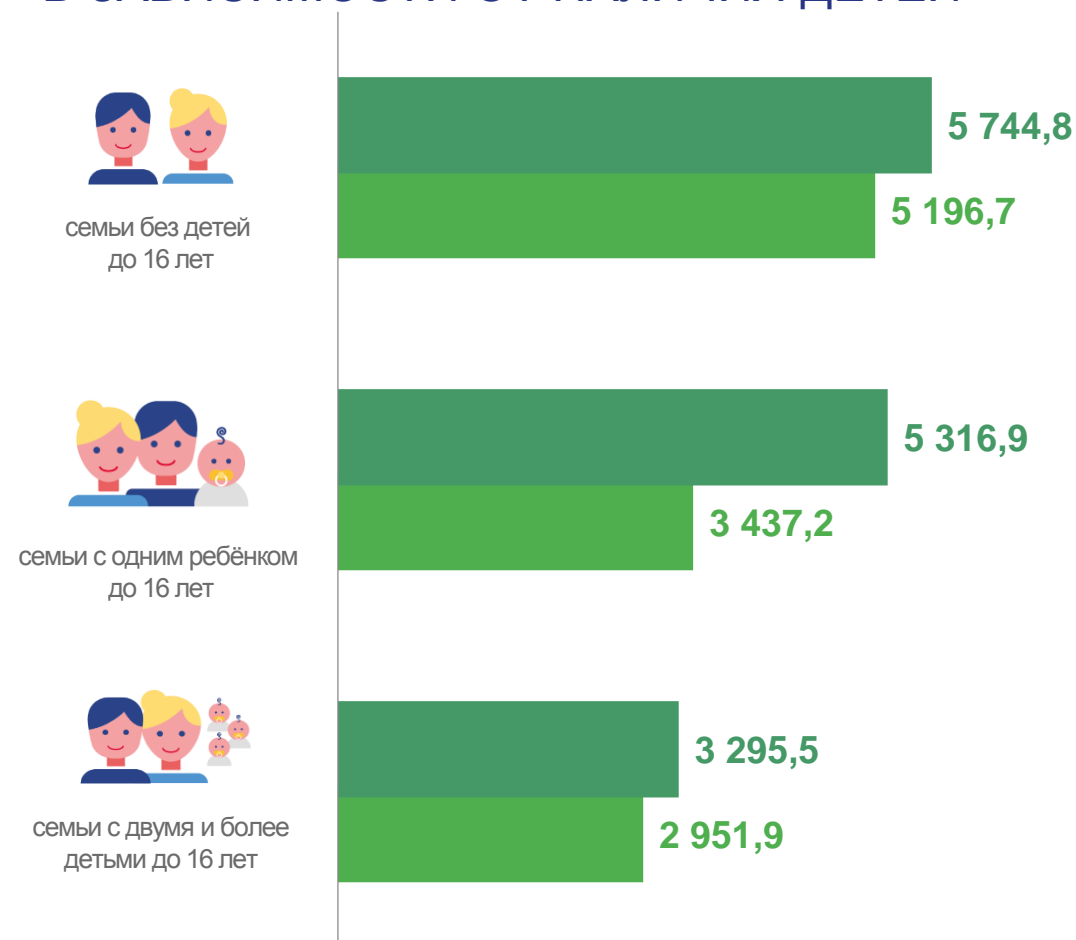
РАСХОДЫ ДОМАШНИХ ХОЗЯЙСТВ ПЕРМСКОГО КРАЯ НА ОПЛАТУ УСЛУГ

в среднем на члена домашнего хозяйства, рублей в месяц

В ЗАВИСИМОСТИ ОТ МЕСТА ПРОЖИВАНИЯ



В ЗАВИСИМОСТИ ОТ НАЛИЧИЯ ДЕТЕЙ



■ 2021 год ■ 2017 год

